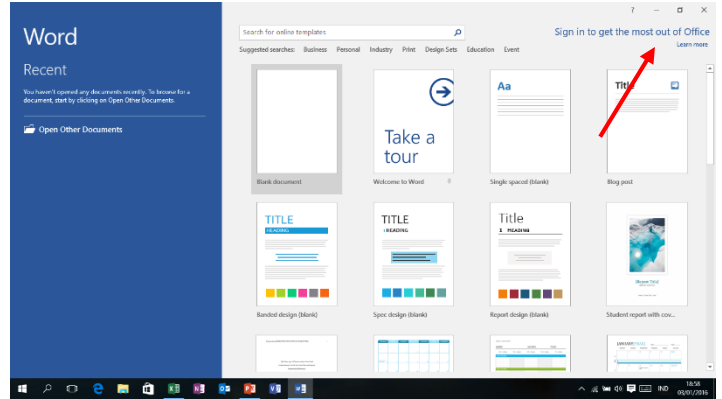


Telkom University #StopPiracy Movement  
How to get an Office 365 with 1TB Cloud!!



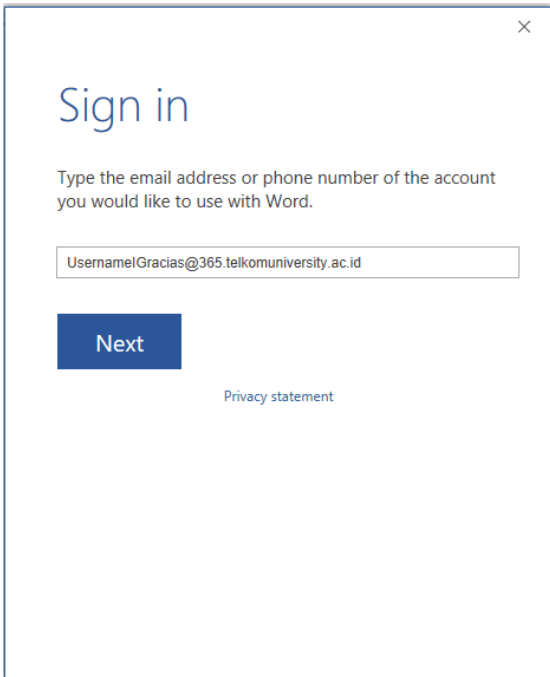
1

Buka Office (Word, Excel, PowerPoint, etc.)



2

Klik "Sign-in" pada sisi Kanan atas

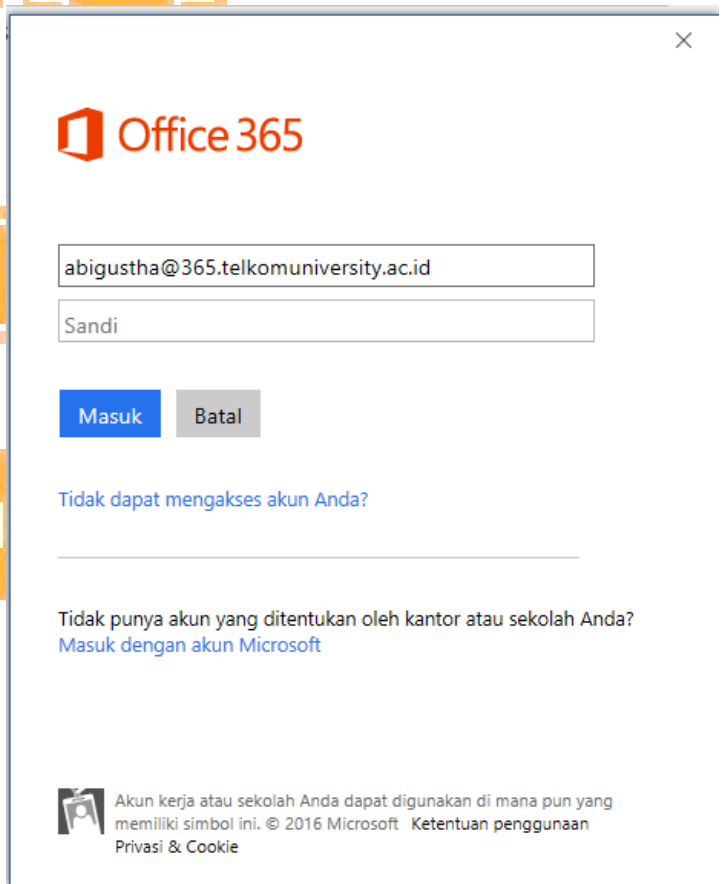


3

Muncul kotak dialog, dan masukan email 365 TelU anda dengan format ->

***UsernamelGracias@365.telkomuniversity.ac.id***

, lalu NEXT



Kemudian masukan Password ***Office365!***, lalu Masuk ke akun anda.

4

5

Akan muncul nama Anda, untuk seluruh produk Microsoft, kunjungi [www.office.com](http://www.office.com)

